




**СРЕДНЯЯ ОБЩЕОБРАЗОВАТЕЛЬНАЯ ШКОЛА
С УГЛУБЛЕННЫМ ИЗУЧЕНИЕМ ИНОСТРАННОГО ЯЗЫКА ПРИ
ПОСОЛЬСТВЕ РОССИИ В РЕСПУБЛИКЕ КОРЕЯ**

РАССМОТРЕНО: Председатель МО  / Некрасова Н.В. / от "29" августа 2017г.	СОГЛАСОВАНО: Заместитель директора по УВР  / Провоторов С.И. / от "29" августа 2017г.	УТВЕРЖДЕНО: Директор школы  / Конечный Н.В. / от "29" августа 2017г.
--	--	---

РАБОЧАЯ ПРОГРАММА

по предмету

"Обществознание"

6 класс

34 часа

Программу составил:

учитель обществознания и истории

Апенкин Ю.Н.

высшая квалификационная категория

2017г., Сеул

Рабочая программа разработана на основе следующих нормативных правовых документов:

- ✓ Федеральный закон от 29.12.2012 №273-ФЗ «Об образовании в Российской Федерации»
- ✓ Федерального государственного образовательного стандарта основного общего образования (утвержден Приказом Министерства образования и науки Российской Федерации от 17 декабря 2010 г. № 1897)
- ✓ Приказ Министерства образования и науки РФ от 19 декабря 2012 г. № 1067 "Об утверждении федеральных перечней учебников, рекомендованных (допущенных) к использованию в образовательном процессе в образовательных учреждениях, реализующих образовательные программы общего образования и имеющих государственную аккредитацию, на 2013/14 учебный год"
- ✓ Приказ от 31 марта 2014 г. №253 «Об утверждении федерального перечня учебников, рекомендуемых к использованию при реализации имеющих государственную аккредитацию образовательных программ начального общего, основного общего, среднего общего образования»
- ✓ Приказ от 8 июня 2015 г. №576 «О внесении изменений в федеральный перечень учебников, рекомендуемых к использованию при реализации имеющих государственную аккредитацию образовательных программ начального общего, основного общего, среднего общего образования, утвержденный приказом Министерства образования и науки Российской Федерации от 31 марта 2010 г. №253»
- ✓ Приказ от 26 января 2016 г. №38 «О внесении изменений в федеральный перечень учебников, рекомендуемых к использованию при реализации имеющих государственную аккредитацию образовательных программ начального общего, основного общего, среднего общего образования, утвержденный приказом Министерства образования и науки Российской Федерации от 31 марта 2010 г. №253»
- ✓ Положения о структурном подразделении
- ✓ Основной образовательной программы основного общего образования
- ✓ Учебного плана на 2017-2018 учебный год

1. Планируемые результаты освоения учебного предмета

Требования ФГОС к результатам обучения по курсу «обществознание»:

Личностными результатами, формируемыми при изучении данного курса являются:

-мотивированность и направленность на активное и созидательное участие в будущем в общественной и государственной жизни;

-заинтересованность не только в личном успехе, но и в развитии различных сторон жизни общества, благополучия и процветания своей страны;

-ценностные ориентиры, основанные на идеях патриотизма, любви и уважения к Отечеству, на отношении к человеку, его правам и свободам как высшей ценности.

Метапредметные результаты изучения обществознания проявляются:

-в умении сознательно организовывать свою познавательную деятельность;

-в умении объяснять явления и процессы социальной действительности с научных, социально-философских позиций;

-в способности анализировать реальные социальные ситуации, выбирать адекватные способы деятельности и модели поведения в рамках реализуемых социальных ролей;

-в умении выполнять познавательные и практические задания, в том числе проектной деятельности.

Предметными результатами освоения данного курса являются:

относительно целостное представление о человеке;

понимание побудительной роли мотивов в деятельности человека;

знание ряда ключевых понятий, умения объяснять их с позиций явления социальной действительности;

умение взаимодействовать в ходе выполнения групповой работы, вести диалог, аргументировать собственную точку зрения.

Требования к уровню подготовки учащихся

В результате изучения обществознания ученик должен:

знать/понимать

-социальные свойства человека, его место в системе общественных отношений;

-значение семьи, семейных отношений и семейных ценностей;

-закономерности развития общества как сложной самоорганизующейся системы;

-различные подходы к исследованию человека и общества;

-основные социальные институты и процессы;

-важнейшие достижения культуры и системы ценностей, сформировавшиеся в ходе исторического развития;

уметь:

-характеризовать основные социальные объекты (факты, явления, процессы, институты), их место и значение в жизни общества как целостной системы;

-сравнивать социальные объекты, выявляя их общие черты и различия;

-формулировать на основе приобретенных знаний собственные суждения и аргументы по определенным проблемам;

-применять знания в процессе решения познавательных и практических задач, отражающих актуальные проблемы жизни человека и общества;

-использовать приобретенные знания и умения в практической деятельности и повседневной жизни:

-совершенствования собственной познавательной деятельности;

-эффективного выполнения социальных ролей; сознательного взаимодействия с

социальными институтами;

- ориентировки в актуальных общественных событиях и процессах; выработки собственной гражданской позиции;
- оценки общественных изменений с точки зрения демократических и гуманистических ценностей;
- нравственной оценки социального поведения людей;
- предвидения возможных последствий определенных социальных действий;
- осуществления взаимодействия с людьми с разными убеждениями, культурными ценностями и социальным положением.

Открывается курс темой «Человек в социальном измерении», где рассматриваются важнейшие социальные свойства человека. Далее учащиеся расширяют круг сведений о качествах человека, проявляющихся во взаимодействии с ними: «Человек среди людей» и «Нравственные основы жизни».

2. Содержание учебного предмета

Глава I. Человек в социальном измерении

Человек. Индивид. Индивидуальность. Личность. Самопознание. Самосознание. Потребности человека. Духовный мир человека. Человек и деятельность. На пути к жизненному успеху.

Глава II. Человек среди людей

Межличностные отношения, их особенности, виды. Общение, средства общения. Конфликты в межличностном общении и способы их разрешения. Посредничество при разрешении конфликтов.

Глава III. Нравственные основы жизни

Добро, смелость и страх. Человечность.

Итоговое повторение

Повторение и обобщение материала курса обществознания.

3. Тематическое планирование

Название раздела, темы Количество часов

Введение. Как работать с учебником - 1 час

Тема 1. Человек в социальном измерении - 11 часов

Тема 2. Человек среди людей - 9 часов

Тема 3. Нравственные основы жизни — 7 часов

Итоговое повторение — 7 часов

Итого 34 часов

ТЕМАТИЧЕСКОЕ ПЛАНИРОВАНИЕ 6 КЛАСС

№ урока	Тема и тип урока	Дата проведения	Элемент содержания	Планируемые результаты			Характеристика основных видов деятельности ученика	Форма контроля
				предметные	метапредметные УУД	Личностные УУД		
1	2	3	4	5	6	7	8	9
1	Введение		Что изучает курс «Обществознание». Структура, особенности содержания методического аппарата учебника	Получат первичные представления об исторической науке	<i>Познавательные:</i> давать определения понятиям. <i>Коммуникативные:</i> участвовать в обсуждении вопроса о том, для чего нужно изучать обществознание	Формирование мотивации к изучению обществознанию	Знать значение, использование термина «обществознание» Иметь представление о связи обществознания с другими науками.	беседа
Глава I. Человек в социальном измерении (11 часов)								
2,3	Человек – личность (ознакомление с новым материалом)		1. Что такое личность. 2. Индивидуальность - плохо или хорошо? 3. Сильная личность - какая она?	<i>Научатся:</i> понимать, что человек принадлежит обществу, живет и развивается в нем. <i>Получат возможность научиться:</i> понимать себя, анализировать свои поступки, чувства, состояния, приобретаемый опыт;	<i>Познавательные:</i> выявляют особенности и признаки объектов; приводят примеры в качестве доказательства выдвигаемых положений. <i>Коммуникативные:</i> взаимодействуют в ходе групповой работы, ведут диалог, участвуют в дискуссии; принимают другое мнение и позицию, допускают существование различных точек зрения.	Сохраняют мотивацию к учебной деятельности; проявляют интерес к новому учебному материалу; выражают положительное отношение к процессу познания; адекватно понимают причины успешности/неуспешности учебной	Раскрывать на конкретных примерах смысл понятия «индивидуальность». Использовать элементы причинно-следственного анализа при характеристике социальных параметров личности	Устный опрос+кроссворд, рабочая тетрадь

				работать в группах и парах	Регулятивные: прогнозируют результаты уровня усвоения изучаемого материала; принимают и сохраняют учебную задачу	деятельности		
4,5	Познай самого себя (комбинированный)		1.Познание мира и себя 2. Что такое самосознание 3. На что ты способен	Научатся: характеризовать свои потребности и способности; проявлять личностные свойства в основных видах деятельности. Получат возможность научиться: работать с текстом учебника; анализировать схемы и таблицы; высказывать собственное мнение, суждения	Познавательные: устанавливают причинно-следственные связи и зависимости между объектами. Коммуникативные: планируют цели и способы взаимодействия; обмениваются мнениями, слушают друг друга, понимают позицию партнера, в том числе и отличную от своей, согласовывают действия с партнером Регулятивные: принимают и сохраняют учебную задачу; учитывают выделенные учителем ориентиры действия	Проявляют заинтересованность не только в личном успехе, но и в решении проблемных заданий всей группой; выражают положительное отношение к процессу познания; адекватно понимают причины успешности/неуспешности учебной деятельности	Характеризовать особенности познания человеком мира и самого себя. Оценивать собственные практические умения, поступки, моральные качества, выявлять их динамику. Сравнивать себя и свои качества с другими людьми. Приводить примеры проявления различных способностей людей	Устный опрос+ рабочая тетрадь
6,7	Человек и его деятельность (ознакомление с новым материалом)		1.«Птицу узнают по полету, а человека — по работе». 2. «Пчела мала, да и та работает». 3. Жизнь человека многогранна (основные	Научатся: формировать представление о деятельности человека. Получат возможность научиться: работать с текстом учебника; анализировать схемы и таблицы; высказывать	Познавательные: самостоятельно выделяют и формулируют цели; анализируют вопросы, формулируют ответы. Коммуникативные: участвуют в коллективном обсуждении проблем; обмениваются мнениями, понимают позицию партнера. Регулятивные: принимают и сохраняют учебную	Применяют правила делового сотрудничества; сравнивают разные точки зрения; оценивают собственную учебную деятельность; выражают положительное отношение к процессу познания	Характеризовать деятельность человека, её отдельные виды. Описывать и иллюстрировать примерами различные мотивы деятельности. Использовать элементы причинно-следственного анализа для выявления связи между деятельностью и формированием личности. Выявлять условия и	Беседа + защита творческих проектов

			формы деятельности человека)	собственное мнение, суждения	задачу; самостоятельно выделяют и формулируют цель; составляют план и последовательность действий		оценивать качества собственной успешной деятельности	
8,9	Потребности человека (ознакомление с новым материалом)		1. Какие бывают потребности 2. Мир мыслей. 3. Мир чувств	<i>Научатся:</i> раскрывать основные черты духовного мира человека. <i>Получат возможность научиться:</i> работать с текстом учебника; анализировать таблицы; решать логические задачи; высказывать собственное мнение, суждения	Познавательные: самостоятельно выделяют и формулируют цели; анализируют вопросы, формулируют ответы. Коммуникативные: участвуют в коллективном обсуждении проблем; обмениваются мнениями, понимают позицию партнера. Регулятивные: ставят учебную задачу на основе соотнесения того, что уже известно и усвоено, и того, что ещё неизвестно	Оценивают собственную учебную деятельность, свои достижения; анализируют и характеризуют эмоциональное состояние и чувства окружающих, строят свои взаимоотношения с их учетом	Характеризовать и иллюстрировать примерами основные потребности человека, показывать их индивидуальный характер. Описывать особые потребности людей с ограниченными возможностями. Исследовать несложные практические ситуации, связанные с проявлениями духовного мира человека, его мыслей и чувств	Письменный опрос + рабочая тетрадь
10, 11	На пути к жизненному успеху (комбинированный)		1. Слагаемые жизненного успеха. 2. Привычка к труду помогает успеху. 3. Готовимся выбирать профессию. Поддержка близких - залог	<i>Научатся:</i> определять понятие «образ жизни», составляющие жизненного успеха. <i>Получат возможность научиться:</i> работать с текстом учебника; анализировать схемы и таблицы; высказывать	Регулятивные: принимают и сохраняют учебную задачу; учитывают выделенные учителем ориентиры действия в новом учебном материале в сотрудничестве с учителем. Познавательные: ставят и формулируют проблему урока; самостоятельно создают алгоритм деятельности при решении проблемы. Коммуникативные:	Определяют целостный, социально ориентированный взгляд на мир в единстве и разнообразии народов, культуры и религий	Характеризовать и конкретизировать примерами роль труда в достижении успеха в жизни. Формулировать свою точку зрения на выбор пути достижения жизненного успеха. Показывать на примерах влияние взаимопомощи в труде на его результаты. Находить и извлекать информацию о жизни людей, нашедших своё призвание в жизни и достигших успеха,	Рабочая тетрадь, беседа

			успеха. Выбор жиз- ненного пути	собственное мнение, суждения	проявляют активность во взаимодействии для решения коммуникативных и познавательных задач (задают вопросы, формулируют свои затруднения; предлагают помощь и сотрудничество)		из адаптированных источников различного типа	
12	ПОУ по теме «Человек в социальном измерении» (<i>обобщение и систематиза- ция знаний</i>)			<i>Научатся:</i> определять, что такое деятельность человека, его духовный мир. <i>Получат</i> <i>возможность</i> <i>научиться:</i> работать с тек- стом учебника; анализировать таблицы; решать логические задачи; выска- зывать собственное мне- ние, суждения	<i>Познавательные:</i> овладевают целостными представлениями о качествах личности человека; привлекают информацию, полученную ранее, для решения учебной задачи. <i>Коммуникативные:</i> планируют цели и способы взаимодействия; обмениваются мнениями; участвуют в коллективном обсуждении проблем; распределяют обязанности, проявляют способность к взаимодействию. <i>Регулятивные:</i> учитывают ориентиры, данные учителем, при освоении нового учебного материала	Сравнивают раз- ные точки зрения; оценивают соб- ственную учеб- ную деятельность; сохраняют моти- вацию к учебной деятельности		тест

Глава II. Человек среди людей (9 часов)

13, 14	Межлич- ностные отношения (<i>ознакомле- ние с новым материалом</i>)		1.Какие отношения называются межлич- ностными. 2.Чувства —	<i>Научатся:</i> определять, в чем состоят особенности межличностных отношений;	<i>Познавательные:</i> выявляют особенности и признаки объектов; приводят примеры в качестве доказательства выдвигаемых положений. <i>Коммуникативные:</i>	Сохраняют мотивацию к учебной деятельности; проявляют интерес к новому	<i>Описывать</i> межличностные отношения и их отдельные виды. <i>Показывать</i> проявления сотрудничества и соперничества на	Карточки, рабочая тетрадь
-----------	---	--	---	--	---	---	---	---------------------------------

			<p>основа межличностных отношений.</p> <p>3. Виды межличностных отношений</p>	<p>анализировать взаимоотношения людей на конкретных примерах.</p> <p><i>Получат возможность научиться:</i> ориентироваться на понимание причин успеха в учебе; формулировать собственную точку зрения; осуществлять поиск нужной информации, выделять главное</p>	<p>взаимодействуют в ходе групповой работы, ведут диалог, участвуют в дискуссии; принимают другое мнение и позицию, допускают существование различных точек зрения.</p> <p>Регулятивные: прогнозируют результаты уровня усвоения изучаемого материала; принимают и сохраняют учебную задачу</p>	<p>учебному материалу; выражают положительное отношение к процессу познания; адекватно понимают причины успешности/неуспешности учебной деятельности</p>	<p>конкретных примерах.</p> <p>Описывать с опорой на примеры взаимодействие и сотрудничество людей в обществе.</p> <p>Оценивать собственное отношение к людям других национальностей и другого мировоззрения.</p> <p>Исследовать практические ситуации, в которых проявились солидарность, толерантность, лояльность, взаимопонимание</p>	
15, 16	Человек в группе (ознакомление с новым материалом)		<p>1. Какие бывают группы.</p> <p>2. Группы, которые мы выбираем.</p> <p>3. Кто может быть лидером.</p> <p>4. Что можно, чего нельзя и что за это бывает.</p> <p>5. О поощрениях и наказаниях</p> <p>6. С какой</p>	<p><i>Научатся:</i> определять, что такое культура общения человека; анализировать нравственную и правовую оценку конкретных ситуаций; осуществлять поиск дополнительных сведений в СМИ; отвечать на вопросы, высказывать собственную</p>	<p>Познавательные: овладевают целостными представлениями о качествах личности человека; привлекают информацию, полученную ранее, для решения учебной задачи.</p> <p>Коммуникативные: планируют цели и способы взаимодействия; обмениваются мнениями; участвуют в коллективном обсуждении проблем; распределяют обязанности, проявляют способность к взаимодействию.</p> <p>Регулятивные: учитывают</p>	<p>Сравнивают разные точки зрения; оценивают собственную учебную деятельность; сохраняют мотивацию к учебной деятельности</p>	<p>Описывать большие и малые, формальные и неформальные группы.</p> <p>Приводить примеры таких групп.</p> <p>Характеризовать и иллюстрировать примерами групповые нормы.</p> <p>Описывать с опорой на примеры взаимодействие и сотрудничество людей в обществе.</p> <p>Оценивать собственное отношение к людям других национальностей и другого мировоззрения.</p> <p>Исследовать практические</p>	Беседа, рабочая тетрадь

			<p>группой тебе по пути</p> <p>точку зрения. <i>Получат возможность научиться:</i> осуществлять поиск нужной информации, анализировать объекты; ориентироваться на понимание причин успеха в учебе; формулировать собственную точку зрения; осуществлять поиск нужной информации, выделять главное</p>	<p>ориентиры, данные учителем, при освоении нового учебного материала</p>		<p>ситуации, в которых проявились солидарность, толерантность, лояльность, взаимопонимание. <i>Исследовать</i> практические ситуации, связанные с выявлением места человека в группе, проявлением лидерства</p>		
17,	Общение (комбинированный)		<p>1.Что такое общение. 2.Каковы цели общения. 3.Как люди общаются. 4.Особенности общения со сверстниками, старшими и младшими. 5.«Слово — серебро, молчание -</p>	<p><i>Научатся:</i> понимать, почему без общения человек не может развиваться полноценно. <i>Получат возможность научиться:</i> анализировать, делать выводы; давать нравственную и правовую оценку конкретных ситуаций; осуществлять поиск</p>	<p>Познавательные: устанавливают причинно-следственные связи и зависимости между объектами. Коммуникативные: планируют цели и способы взаимодействия; обмениваются мнениями, слушают друг друга, понимают позицию партнера, в том числе и отличную от своей, согласовывают действия с партнером. Регулятивные: принимают и сохраняют учебную задачу; учитывают</p>	<p>Проявляют заинтересованность не только в личном успехе, но и в решении проблемных заданий всей группой; выражают положительное отношение к процессу познания; адекватно понимают причины успешности/неуспешности учебной деятельности</p>	<p>Характеризовать общение как взаимные деловые и дружеские отношения людей. Иллюстрировать с помощью примеров различные цели и средства общения. Сравнивать и сопоставлять различные стили общения. Выявлять на основе конкретных жизненных ситуаций особенности общения со сверстниками, старшими и младшими. Оценивать собственное</p>	Рабочая тетрадь

			золото»	дополнительных сведений в СМИ; отвечать на вопросы, высказывать собственную точку зрения	выделенные учителем ориентиры действия		умение общаться	
--	--	--	---------	--	--	--	-----------------	--

--	--	--	--	--	--	--	--	--

--	--	--	--	--	--	--	--	--

--	--	--	--	--	--	--	--	--

--	--	--	--	--	--	--	--	--

--	--	--	--	--	--	--	--	--

--	--	--	--	--	--	--	--	--

--	--	--	--	--	--	--	--	--

--	--	--	--	--	--	--	--	--

--	--	--	--	--	--	--	--	--

--	--	--	--	--	--	--	--	--

--	--	--	--	--	--	--	--	--

--	--	--	--	--	--	--	--	--

18								
19, 20	Конфликты в межличностных отношениях (ознакомление с новым материалом)		1. Как возникает межличностный конфликт. 2. «Семь раз отмерь...». 3. Как не проиграть в конфликте.	<i>Научатся:</i> сохранять достоинство в конфликте. <i>Получат возможность научиться:</i> допускать существование различных точек зрения, принимать другое мнение и позицию,	<i>Познавательные:</i> самостоятельно выделяют и формулируют цели; анализируют вопросы, формулируют ответы. <i>Коммуникативные:</i> участвуют в коллективном обсуждении проблем; обмениваются мнениями, понимают позицию партнера. <i>Регулятивные:</i> ставят учебную задачу на основе	Оценивают собственную учебную деятельность, свои достижения; анализируют и характеризуют эмоциональное состояние и чувства окружающих, строят свои взаимоотношения с их учетом	<i>Описывать</i> сущность и причины возникновения межличностных конфликтов. <i>Характеризовать</i> варианты поведения в конфликтных ситуациях. <i>Объяснять</i> , в чём заключается конструктивное разрешение конфликта. <i>Иллюстрировать</i> объяснение примерами. <i>Выявлять и анализировать</i> собственные типичные	Письменный опрос, рабочая тетрадь

				приходить к общему решению; задавать вопросы; осуществлять поиск нужной информации, выделять главное	соотнесения того, что уже известно и усвоено, и того, что ещё неизвестно		реакции в конфликтной ситуации	
21	ПОУ по теме «Человек среди людей» (обобщение и систематизация знаний)		1. Презентация «Как вести себя в конфликтной ситуации». Практикум	<i>Научатся:</i> определять основные понятия к главе «Человек среди людей».	<i>Познавательные:</i> овладевают целостными представлениями о качествах личности человека; привлекают информацию, полученную ранее, для решения	Сравнивают разные точки зрения; оценивают собственную		тест

Глава III. Нравственные основы жизни (7 часов)

22, 23	Человек славен добрыми делами (ознакомление с новым материалом)		1. Что такое добро. Кого называют добрым. 2. Доброе – значит хорошее. 3. Главное правило доброго человека.	<i>Научатся:</i> отличать добрые поступки от злых; определять понятия «нравственность» и «безнравственность». <i>Получат возможность научиться:</i> работать с текстом учебника; высказывать собственное мнение, суждения	<i>Познавательные:</i> ориентируются в разнообразии способов решения познавательных задач; выбирают наиболее эффективные способы их решения. <i>Коммуникативные:</i> договариваются о распределении функций и ролей в совместной деятельности; задают вопросы, необходимые для организации собственной деятельности и сотрудничества с партнёром. <i>Регулятивные:</i> определяют последовательность промежуточных целей с учётом конечного результата;	Проявляют заинтересованность не только в личном успехе, но и в решении проблемных заданий всей группой; выражают положительное отношение к процессу познания; адекватно понимают причины успешности/неуспешности учебной деятельности	<i>Характеризовать</i> и <i>иллюстрировать</i> примерами проявления добра. <i>Приводить</i> примеры, иллюстрирующие золотое правило морали. <i>Оценивать</i> в модельных и реальных ситуациях поступки людей с точки зрения золотого правила морали	Творческое задание
-----------	---	--	--	--	---	---	---	--------------------

					составляют план и последовательность действий			
24,2 5	Будь смелым (ознакомлени е с новым материалом)		1.Что такое страх. 2. Смелость города берет. 3. Имей смелость сказать злу «нет».	<i>Научатся:</i> определять, всегда ли страх является плохим качеством человека, бороться со своими страхами. <i>Получат возможность научиться:</i> работать с текстом учебника; решать логические задачи; высказывать собственное мнение, суждения	Познавательные: выявляют особенности и признаки объектов; приводят примеры в качестве доказательства выдвигаемых положений. Коммуникативные: взаимодействуют в ходе совместной работы, ведут диалог, участвуют в дискуссии; принимают другое мнение и позицию, допускают существование различных точек зрения. Регулятивные: прогнозируют результаты уровня усвоения изучаемого материала; принимают и сохраняют учебную задачу	Сохраняют мотивацию к учебной деятельности; проявляют интерес к новому учебному материалу; выражают положительное отношение к процессу познания; адекватно понимают причины успешности / неуспешности учебной деятельности	На конкретных примерах дать оценку проявлениям мужества, смелости, случаям преодоления людьми страха в критических и житейских ситуациях. Оценивать предлагаемые ситуации, требующие личного противодействия проявлениям зла	Творческое задание
26, 27	Человек и человечность (ознакомлени е с новым материалом)		1.Что такое гуманизм. 2.Прояви внимание к старикам	<i>Научатся:</i> строить свои взаимоотношения с другими людьми. <i>Получат возможность научиться:</i> работать с текстом учебника; высказывать собственное мнение, суждения	Познавательные: выбирают наиболее эффективные способы решения задач; контролируют и оценивают процесс и результат деятельности. Коммуникативные: договариваются о распределении функций и ролей в совместной деятельности Регулятивные: адекватно воспринимают предложения и оценку учителей, товарищей, родителей и других	Проявляют способность к решению моральных дилемм на основе учёта позиций партнёров в общении; ориентируются на их мотивы и чувства, устойчивое следование в поведении моральным нормам и этическим требованиям	Раскрывать на примерах смысл понятия «человечность». Давать оценку с позиции гуманизма конкретным поступкам людей, описанным в СМИ и иных информационных источниках. На примерах конкретных ситуаций оценивать проявления внимания к нуждающимся в нём	Рабочая тетрадь

					людей.			
28	ПОУ по теме «Нравственные основы жизни» (<i>обобщение и систематизация знаний</i>)		1. Устные задания для обобщения и систематизации знаний по пройденной теме. 2. Письменные задания по теме урока	<i>Научатся:</i> анализировать свои поступки и отношения к окружающим людям. <i>Получат возможность научиться:</i> работать с текстом учебника; высказывать собственное мнение, суждения	<i>Познавательные:</i> ставят и формулируют цели и проблему урока; осознанно и произвольно строят сообщения в устной и письменной форме, в том числе творческого и исследовательского характера. <i>Коммуникативные:</i> адекватно используют речевые средства для эффективного решения разнообразных коммуникативных задач. <i>Регулятивные:</i> планируют свои действия в соответствии с поставленной задачей и условиями её реализации, в том числе во внутреннем плане	Определяют свою личностную позицию; адекватную дифференцированную самооценку своей успешности		Тест
Итоговое повторение (7 часов)								
29, 30	ПОУ по теме «Человек и общество» (<i>обобщение и систематизация знаний</i>)		1. Зачетные вопросы. 2. Практические задания	<i>Научатся:</i> определять все термины за курс 6 класса. <i>Получат возможность научиться:</i> работать с текстом учебника; высказывать собственное мнение, суждения	<i>Познавательные:</i> самостоятельно создают алгоритмы деятельности при решении проблем различного характера. <i>Коммуникативные:</i> формулируют собственное мнение и позицию. <i>Регулятивные:</i> учитывают установленные правила в планировании и контроле способа решения;	Выражают адекватное понимание причин успешности/ неуспешности учебной деятельности, устойчивую учебно-познавательную мотивацию учения		Письменная работа

					осуществляют пошаговый и итоговый контроль			
31, 32	Человек в системе общественных отношений (применение знаний и умений (защита проектов)		1.Защита индивидуальных проектов. 2.Обсуждение проектов	<i>Научатся:</i> определять все термины за курс 6 класса. <i>Получат возможность научиться:</i> работать с текстом учебника; высказывать собственное мнение, суждения	Познавательные: самостоятельно выделяют и формулируют познавательную цель; используют общие приёмы решения поставленных задач. Коммуникативные: участвуют в коллективном обсуждении проблем; проявляют активность во взаимодействии для решения коммуникативных и познавательных задач. Регулятивные: планируют свои действия в соответствии с поставленной задачей и условиями её реализации; оценивают правильность выполнения действия	Проявляют доброжелательность и эмоционально-нравственную отзывчивость, эмпатию как понимание чувств других людей и сопереживают им		Подготовка к контрольной работе
33	Итоговая контрольная работа (контроль и коррекция знаний и умений)		Выполнение тестовых заданий	<i>Научатся:</i> выполнять контрольные задания по обществознанию. <i>Получат возможность научиться:</i> преобразовывать извлечённую информацию в соответствии с заданием (выделять	Познавательные: ставят и формулируют цели и проблему урока; осознанно и произвольно строят сообщения в устной и письменной форме, в том числе творческого и исследовательского характера. Коммуникативные: адекватно используют речевые средства для эффективного решения разнообразных	Выражают адекватное понимание причин успешности/неуспешности учебной деятельности, устойчивую учебно-познавательную мотивацию учения		Письменная работа

				главное, сравнивать, выражать свое отношение) и представлять её в виде письменного текста	коммуникативных задач. Регулятивные: планируют свои действия в соответствии с поставленной задачей и условиями её реализации, в том числе во внутреннем плане			
34	Урок-конференция «Человек и общество» (обобщение и систематизация знаний)			<p><i>Научатся:</i> пользоваться дополнительными источниками информации, отбирать материал по заданной теме; подбирать иллюстративный материал к тексту своего выступления.</p> <p><i>Получат возможность научиться:</i> публично выступать; высказывать собственное мнение, суждения</p>	<p>Познавательные: выбирают наиболее эффективные способы решения задач; контролируют и оценивают процесс и результат деятельности.</p> <p>Коммуникативные: договариваются о распределении функций и ролей в совместной деятельности.</p> <p>Регулятивные: адекватно воспринимают предложения и оценку учителей, товарищей, родителей и других людей</p>	Определяют свою личностную позицию; адекватную дифференцированную самооценку своей успешности		Защита проектов

Нормы оценки знаний за выполнение теста учащихся по обществознанию

% выполнения	0-35	36-60	61-85	86-100
Отметка	«2»	«3»	«4»	«5»

Нормы оценки знаний за творческие работы учащихся по обществознанию

Отметка	2	3	4	5
Содержание				
1 Общая информация	Тема предмета не очевидна. Информация не точна или не дана.	Информация частично изложена. В работе использован только	Достаточно точная информация. Использовано более	Данная информация кратка и ясна. Использовано более

		один ресурс.	одного ресурса.	одного ресурса.
2 Тема	Не раскрыта и не ясна тема урока. Объяснения некорректны, запутаны или не верны.	Тема частично раскрыта. Некоторый материал изложен некорректно.	Сформулирована и раскрыта тема урока. Ясно изложен материал.	Сформулирована и раскрыта тема урока. Полностью изложены основные аспекты темы урока.
3 Применение и проблемы	Не определена область применения данной темы. Процесс решения неточный или неправильный.	Отражены некоторые области применения темы. Процесс решения неполный.	Отражены области применения темы. Процесс решения практически завершен.	Отражены области применения темы. Изложена стратегия решения проблем.

Критерии оценки мультимедийной презентации

СОЗДАНИЕ СЛАЙДОВ	Максимальное количество баллов	Оценка группы	Оценка учителя
Титульный слайд с заголовком	5		
Минимальное количество – 10 слайдов	10		
Использование дополнительных эффектов PowerPoint (смена слайдов, звук, графики)	5		
СОДЕРЖАНИЕ			
Использование эффектов анимации	15		
Вставка графиков и таблиц	10		
Выводы, обоснованные с научной точки зрения, основанные на данных	10		
Грамотное создание и сохранение документов в папке рабочих материалов	5		
ОРГАНИЗАЦИЯ			
Текст хорошо написан и сформированные идеи ясно изложены и структурированы	10		
Слайды представлены в логической последовательности	5		
Красивое оформление презентации	10		
Слайды распечатаны в формате заметок.	5		

ОБЩИЕ БАЛЛЫ Окончательная оценка:	90		
---	----	--	--

Нормы оценки знаний учащихся по обществознанию (устный, письменный ответ)

Отметка «5» выставляется в том случае, если учащийся или экзаменуемый в полном объеме выполняет предъявленные задания и демонстрирует следующие знания и умения:

- логично, развернуто излагать содержание вопроса, в котором продемонстрировано умение описать то или иное общественное явление или процесс;
- сравнивать несколько социальных объектов, процессов (или несколько источников), выделяя их существенные признаки, закономерности развития;
- делать вывод по вопросу и аргументировать его с теоретических позиций социальных наук;
- сопоставлять различные точки зрения, выдвигать аргументы в обоснование собственной позиции и контраргументы по отношению к иным взглядам;
- применять полученные знания при анализе конкретных ситуаций и планировать практические действия;
- оценивать действия субъектов социальной жизни с точки зрения социальных норм, экономической рациональности;
- раскрывать содержание основных обществоведческих терминов в контексте вопроса;

Отметка «4» выставляется в том случае, если учащийся или экзаменуемый

- продемонстрировал предъявляемые требования такие же, как и к ответу на «отлично», но при ответе допустил неточности, не искажающие общего правильного смысла;
- верно осветил тему вопроса, но не достаточно полно ее раскрыл;
- продемонстрировал знание причинно-следственных связей, основных теоретических положений, но отдельные положения ответа не подтвердил фактами, не обосновал аргументами;
- не смог самостоятельно дать необходимые поправки и дополнения;
- дал определения прозвучавшим при ответе понятиям;
- дал ответы на уточняющие вопросы.

Отметка «3» выставляется в том случае, если учащийся или экзаменуемый

- демонстрирует умение описывать то или иное общественное явление, объяснять его с помощью конкретных примеров;
- делает элементарные выводы;
- путается в терминах;
- не может сравнить несколько социальных объектов или точек зрения;
- не может аргументировать собственную позицию;
- затрудняется в применении знаний на практике при решении конкретных ситуаций;
- справляется с заданием лишь после наводящих вопросов.

Отметка «2» выставляется в том случае, если учащийся или экзаменуемый

- не увидел проблему, но не смог ее сформулировать;
- не раскрыл проблему;
- представил информацию не в контексте задания;
- или отказался отвечать (уважительная причина отсутствует).