




**СРЕДНЯЯ ОБЩЕОБРАЗОВАТЕЛЬНАЯ ШКОЛА
С УГЛУБЛЕННЫМ ИЗУЧЕНИЕМ ИНОСТРАННОГО ЯЗЫКА ПРИ
ПОСОЛЬСТВЕ РОССИИ В РЕСПУБЛИКЕ КОРЕЯ**

| | | |
|---|--|--|
| РАССМОТРЕНО: Председатель МО  / Севостьянова В.С. / от "29" августа 2017г. | СОГЛАСОВАНО: Заместитель директора по УВР  / Провоторов С.И. от "29" августа 2017г. | УТВЕРЖДЕНО: Директор школы  / Наконачный Н.В. / от "29" августа 2017г.  |
|---|--|--|

РАБОЧАЯ ПРОГРАММА

по предмету

"ИЗО"

7 класс

34 часа

Программу составила:

учитель ИЗО

Строева Т.М.

2017г., Сеул

Пояснительная записка

Рабочая программа «Изобразительное искусство» для 7 класса разработана на основе авторской программы **Неменского Б.М.** «Изобразительное искусство и художественный труд. 1-9 класс. – М.: Просвещение, 2009

Планируемые предметные результаты освоения учебного предмета

В соответствии с требованиями к результатам освоения основной образовательной программы общего образования Федерального государственного образовательного стандарта обучение на занятиях по изобразительному искусству направлено на достижение учащимися личностных, метапредметных и предметных результатов.

Учащиеся должны знать:

- о жанровой системе в изобразительном искусстве и ее значении для анализа развития искусства и понимания изменений видения мира, а следовательно, и способов его изображения;
- о роли и истории тематической картины в изобразительном искусстве и ее жанровых видах (бытовом и историческом жанрах, мифологической и библейской темах в искусстве);
- о процессе работы художника над картиной, о смысле каждого этапа этой работы, о роли эскизов и этюдов;
- о композиции как целостности и образном строе произведения, о композиционном построении произведения, о роли формата, о выразительном значении размера произведения, о соотношении целого и детали, о значении каждого фрагмента и его метафорическом смысле;
- о поэтической красоте повседневности, раскрываемой
- в творчестве художников; о роли искусства в утверждении значительности каждого момента жизни человека, в понимании и ощущении человеком своего бытия и красоты мира;
- о роли искусства в создании памятников в честь больших
- исторических событий; о влиянии образа, созданного художником, на понимание событий истории;
- о роли художественных образов изобразительного искусства в понимании вечных тем жизни, в создании культурного контекста между поколениями, между людьми;
- о роли художественной иллюстрации;
- о поэтическом (метафорическом) претворении реальности во всех жанрах изобразительного искусства; о разнице сюжета и содержания в картине; о роли конструктивного, изобразительного и декоративного начал в живописи, графике и скульптуре;
- наиболее значимый ряд великих произведений изобразительного искусства на исторические и библейские темы в европейском и отечественном искусстве; понимать особую культуру-строительную роль русской тематической картины XIX—XX столетий

Учащиеся должны иметь представление:

- об историческом художественном процессе, о содержательных изменениях картины мира и способах ее выражения, о существовании стилей и направлений в искусстве, о роли творческой индивидуальности художника;
- о сложном, противоречивом и насыщенном художественными событиями пути российского и мирового изобразительного искусства в XX веке.

В процессе практической работы учащиеся должны:

- получить первичные навыки изображения пропорций и движений фигуры человека с натуры и по представлению;
- научиться владеть материалами живописи, графики и лепки на доступном возрасте уровне;
- развивать навыки наблюдательности, способность образного видения окружающей ежедневной жизни, формирующие чуткость и активность восприятия реальности;
- получить творческий опыт в построении тематических композиций, предполагающий сбор художественно-познавательного материала, формирование авторской позиции по выбранной теме и поиски способа ее выражения;

– получить навыки соотнесения собственных переживаний с контекстами художественной культуры.

Формы проведения уроков:

Основной формой проведения занятий является урок: урок-творчество, урок-беседа, урок-путешествие. Данная рабочая программа, основанная на авторской программе Неменского Б.М., также предусматривает **чередование уроков** индивидуального творчества, коллективной творческой деятельности или групповой.

Содержание учебного предмета (34 часа)

ИЗОБРАЖЕНИЕ ФИГУРЫ ЧЕЛОВЕКА И ОБРАЗ ЧЕЛОВЕКА

Образ человека стоит в центре искусства, но есть разница между изображением человека и задачей изображения его фигуры. Представления о красоте человека, о наиболее существенном в его облике и в его действиях менялись в истории искусства.

Овладение даже первичными навыками изображения фигуры и передачи движений человека несомненно представляет трудность для ученика, однако представления о разных подходах и способах изображения облегчают эту задачу. Последовательность заданий позволяет постепенно наращивать этот навык. Материал четверти включает работу во всех основных видах изобразительной деятельности: рисунок, лепка, живопись. Художественно-практическая работа учащихся связана содержательно с изучением истории искусства и развитием навыков восприятия.

Тема. Изображение фигуры человека в истории искусства

Изображение человека в древних культурах Египта, Ассирии, Индии. Изображение человека в искусстве Древней Греции: красота и совершенство конструкции идеального тела человека.

Задание: аналитические зарисовки изображений фигуры человека, характерных для разных древних культур.

Варианты задания: коллективное создание фриз, изображений древних шествий, характерных для древних культур (по представлению, на основе аналитического рассмотрения и обсуждения памятников древнего искусства). Коллективная работа создается как композиция из индивидуально исполненных фигур в едином масштабе.

Материалы: альбомные листы и графические материалы по выбору учителя; полотно обоев, ножницы, клей для коллективной работы.

Зрительный ряд: Египет: рельеф «Зодчий Хесира», фрагменты фриз, изображений; античные изображения фигуры человека в росписи ваз и в скульптуре: Мирон. Дискобол; Поликлет. Дорифор.

Тема. Пропорции и строение фигуры человека

Конструкция фигуры человека и основные пропорции. Пропорции, постоянные для фигуры человека, и их индивидуальная изменчивость.

Схемы движения фигуры человека.

Задание: зарисовки схемы фигуры человека, схемы движения человека.

Материалы: карандаш, альбомные листы бумаги; для аппликации: вырезанные из тонированной бумаги части схемы фигуры.

Зрительный ряд: учебные пособия и таблицы; учебные рисунки фигуры человека; изображение фигуры человека в древнегреческой вазопи, рисунки великих мастеров Возрождения.

Тема. Лепка фигуры человека

Изображение фигуры человека в истории скульптуры. Пластика и выразительность фигуры человека. Скульптурное изображение человека в искусстве Древнего Египта, в античном искусстве, в скульптуре Средневековья. Скульптура эпохи Возрождения: работы Донателло, Микеланджело. Новые представления о выразительности скульптурного изображения человека в искусстве конца XIX — начала XX века.

Задание: лепка фигуры человека в движении на сюжетной основе (темы балета, цирка, спорта) с использованием проволочного каркаса. Выразительность пропорций и движений.

Материалы: пластилин или глина, возможна проволока для каркаса.

Зрительный ряд: скульптурные работы Мирона, Поликлета, Донателло, Микеланджело, О. Родена, В. Мухиной.

Тема. набросок фигуры человека с натуры

Набросок как вид рисунка, особенности и виды набросков. Главное и второстепенное в изображении. Деталь, выразительность детали. Образная выразительность фигуры; форма и складки одежды на фигуре человека.

Задание: наброски с натуры одетой фигуры человека — наброски одноклассников в разных движениях.

Материалы: карандаш, тушь, фломастер, перо, черная акварель (по выбору).

Зрительный ряд: зарисовки и наброски фигуры человека в европейском и русском искусстве.

Тема. Понимание красоты человека в европейском и русском искусстве

Проявление внутреннего мира человека в его внешнем облике. Соединение двух путей поиска красоты человека: первый — понимание красоты человека в античном искусстве; второй — духовная красота в искусстве Средних веков, Византийском искусстве, русской иконописи и готическом искусстве Европы.

Драматический образ человека в европейском и русском искусстве. Поиск счастья и радости жизни. Сострадание человеку и воспевание его духовной силы.

Интерес к жизни конкретного человека, значение индивидуального образа, высокое значение индивидуальной жизни. Потеря высоких идеалов человечности в европейском искусстве конца XX века. Беседа о восприятии произведений искусства.

Зрительный ряд: примеры произведений изобразительного искусства указанных периодов.

ПОЭЗИЯ ПОВСЕДНЕВНОСТИ

Материал четверти посвящен бытовому жанру в изобразительном искусстве. Понятие жанра формируется в европейском искусстве Нового времени, однако изображение бытовых занятий присутствует в искусстве на всех этапах его истории и создает для нас возможность представить жизнь разных народов в их культурах.

Учащиеся должны осознать, что в произведениях бытового жанра при изображении самых простых, обычных действий людей художник способен раскрыть глубину и поэзию понимания мира и себя в этом мире.

Материал четверти включает в себя последовательность ярких творческих заданий, направленных на развитие наблюдательности, поэтического видения реальной жизни и формирование навыков композиционного мышления учащихся.

Тема. Поэзия повседневной жизни в искусстве разных народов

Картина мира и представления о ценностях жизни в изображении повседневности у разных народов.

Изображение труда и повседневных занятий человека в искусстве древних восточных цивилизаций и античности. Бытовые темы и их поэтическое воплощение в изобразительном искусстве Китая и Японии, Индии, в восточной миниатюре.

Задание: изображение учащимися выбранных мотивов из жизни разных народов в контексте традиций поэтики их искусства.

Материалы: гуашь, акварель или материалы для графического рисунка, бумага.

Зрительный ряд: фрагменты древнеегипетских фризовых росписей, сюжеты древнегреческой вазописи, фрески Помпеи, персидская миниатюра, японская гравюра.

Тема. Тематическая картина.

Бытовой и исторический жанры

Понятие «жанр» в системе жанров изобразительного искусства.

Жанры в живописи, графике, скульптуре. Подвижность границ между жанрами. Бытовой, исторический, мифологический жанры и тематическое богатство внутри их.

Появление и развитие интереса к повседневному бытию человека в европейском искусстве. Развитие интереса к индивидуальной жизни человека. Радости и горести в повседневной жизни. Любование жизнью и сострадание человеку.

Бытовой жанр в искусстве импрессионистов и в искусстве передвижников.

Беседа о восприятии произведений искусства.

Зрительный ряд: сцены крестьянской жизни в картинах П. Брейгеля, в картинах фламандских и голландских художников XVII века; Ж.-Б. Шарден. Молитва перед обедом; А. Ватто. Общество в парке; А. Венециано в. На жатве; П. Федотов. Сватовство майора; О. Ренуар. Качели; Э. Дега. Балетный класс; В. Перов. Тройка, Чаепитие в Мытищах; Н. Ярошенко. Всюду жизнь; Б. Кустодиев. В трактире.

Тема. Сюжет и содержание в картине

Понятие сюжета, темы и содержания в произведениях изобразительного искусства. Разница между сюжетом и содержанием. Различные уровни понимания произведения. Разное содержание в картинах с похожим сюжетом.

Задание: работа над композицией с простым, доступным для наблюдений сюжетом из своей жизни, например «Завтрак», «Ужин», «Утро (или вечер) в моем доме», «Чтение письма», «Прогулка в парке», «Ожидание» и т. п.

Материалы: гуашь или акварель, возможны также графические материалы по усмотрению учителя, бумага.

Зрительный ряд: по нескольким произведениям с похожим сюжетом разных авторов: Ян Вермеер. Служанка с кувшином молока; А. Пластов. Ужин трактористов; Э. Серебрякова. Крестьяне (или пример другого сюжета); И. Левитан. Осенний день. Сокольники; К. Моне. Прогулка в парке; А. Ватто. Общество в парке; В. Борисов-Мусатов. Прогулка на закате; и др.

Тема. Жизнь каждого дня — большая тема в искусстве

Произведения искусства на темы будней и их значение в понимании человеком своего бытия. Поэтическое восприятие жизни. Выражение ценностной картины мира в произведениях бытового жанра. Интерес к человеку, к окружающим людям — необходимое качество деятельности художника. Умение видеть значимость каждого момента жизни. Развитие способности быть наблюдательным.

Задания:

1) жизнь моей семьи: увидеть глазами художника, как дома проходят утро, вечер, воскресные и будние дни. (То же самое может относиться к жизни в школе.) Выделить один или несколько простых сюжетов, например: «Мама готовит ужин», «Семейный вечер», «Поездка к бабушке», «Завтрак» и т. д. Сделать композиционные рисунки на выбранные темы. Расширение задания: композиция (изобразительное сочинение) на выбранную тему после подготовительных зарисовок;

2) жизнь людей на моей улице: выполнение набросков или зарисовок, сенок на улице — по возможности с натуры, по памяти и по представлению, например: «Продавцы цветов», «У киоска», «Во дворе», «На бульваре», «У витрины магазина».

Материалы: карандаш, фломастер, перо или гуашь (по выбору), бумага.

Зрительный ряд: произведения графики и живописи российских художников XX века с ярким пластическим выражением сенок из жизни города или села, например: работы Л. Сойфертиса, А. Кокорина, О. Верейского, Ю. Пименова, А. Дейнеки, Д. Жилинского, В. Попкова и др.

Тема. Жизнь в моем городе в прошлых веках (историческая тема в бытовом жанре)

Бытовые сюжеты на темы жизни в прошлом. Интерес к истории и укладу жизни своего народа. Образ прошлого, созданный художниками, и его значение в представлении народа о самом себе.

Задание: создание композиции на темы жизни людей своего города или села в прошлом.

Материалы: по выбору учителя.

Зрительный ряд: Б. Кустодиев. Серия «Российские типажи»; П. Федотов. Зарисовки жизни города; работы А. Рябушкина, Ап. Васнецова, а также В. Перова и других передвижников, произведения местных художников.

Литературный ряд: литературные отрывки и воспоминания о жизни в данном месте.

Тема. Праздник и карнавал в изобразительном искусстве (тема праздника в бытовом жанре)

Сюжеты праздника в изобразительном искусстве. Праздник как яркое проявление народного духа, национального характера. Праздник — это игра, танцы, песни, неожиданные ситуации, карнавал, маскарад, т. е. превращение обычного в необычное.

Задание: создание композиции в технике коллажа на тему праздника (индивидуальная или коллективная работа).

Материалы: гуашь, кисти, бумага, вырезки из журналов, цветная бумага, ножницы, клей.

Зрительный ряд: произведения К. Сомова, А. Бенуа, Б. Кустодиева, М. Врубеля, а также П. Брейгеля, Ф. Гойи, А. Ватто, О. Ренуара.

ВЕЛИКИЕ ТЕМЫ ЖИЗНИ

Тема. Исторические темы и мифологические темы в искусстве разных эпох

Живопись монументальная и станковая. Монументальные росписи — фрески. Фрески в эпоху Возрождения. Мозаика.

Появление станкового искусства. Обращенность монументального искусства к массе людей; обращенность станкового искусства к индивидуальному восприятию. Темпера и масляная живопись. Исторический и мифологический жанры в искусстве XVII века.

Беседа о развитии навыков восприятия произведений изобразительного искусства.

Зрительный ряд: примеры монументальных фресок эпохи Возрождения художников Т. Мазаччо, А. Мантеньи, Пьеро делла Франчески, С. Боттичелли, Рафаэля; исторические и мифологические картины Д. Веласкеса, П.-П. Рубенса, Н. Пуссена, исторические произведения Э. Делакруа, Ф. Гойи, Ж.-Л. Давида.

Тема. Тематическая картина в русском искусстве XIX века

Значение изобразительной станковой картины в русском искусстве. Большая тематическая картина и ее особая роль в искусстве России. Картина — философское размышление. Понимание роли живописной картины как события общественной жизни. Отношение к прошлому как понимание современности. Правда жизни и правда искусства.

Беседа о великих русских живописцах XIX столетия (выбор произведений для более углубленного рассмотрения — за учителем).

Зрительный ряд: К. Брюллов. Последний день Помпеи; А. Иванов. Явление Христа народу; В. Суриков. Боярыня Морозова, Утро стрелецкой казни; И. Репин. Бурлаки на Волге; И. Крамской. Христос в пустыне; Н. Ге. Библейский цикл картин; М. Нестеров. Видение отроку Варфоломею.

Тема. Процесс работы над тематической картиной

Понятия темы, сюжета и содержания. Этапы создания картины: эскизы — поиски композиции; рисунки, зарисовки и этюды — сбор натурального материала; подготовительный рисунок и процесс живописного исполнения произведения. Понятие изобразительной метафоры. Реальность жизни и художественный образ. Обобщение и детализация. Выразительность детали. Проблема правдоподобия и условности в изобразительном искусстве. Беседа.

Задание: выбор темы из истории нашей Родины; сбор зрительного материала и зарисовки необходимых деталей (из книг и альбомов): костюмов, предметной и архитектурной среды, соответствующей теме; композиционные поисковые эскизы; исполнение композиции. Темы могут быть найдены учениками, но может быть общая для всего класса тема, предложенная учителем, подготовленная под его руководством и получившая разное решение в работах учеников. Подготовительные материалы к картинам А. Пластова, Е. Моисеенко см. в главе («Открытая мастерская» в книге Б. Неменского «Познание искусством» (М., 2000).

Материалы: карандаши, альбомные листы для подготовительной работы, краски гуашь или акварель, более крупный формат бумаги для исполнения композиции.

Тема. Библейские темы в изобразительном искусстве

Вечные темы в искусстве.

Занятие 1. Особый язык изображения в христианском искусстве Средних веков.

Особенности византийских мозаик. Древнерусская иконопись и ее особое значение. Великие русские иконописцы Андрей Рублев, Феофан Грек, Дионисий.

Занятие 2. Библейские темы в живописи Западной Европы и в русском искусстве.

Задание: создание композиции на библейские темы: «Святое семейство», «Поклонение волхвов», «Рождество», «Возвращение блудного сына» и др. по выбору учителя (следует проявлять такт в выборе темы и понимать, что тема должна соответствовать возрасту и практическим возможностям детей).

Материалы: гуашь или графические материалы по выбору учителя, бумага.

Зрительный ряд: 1) иконы «Владимирская Богоматерь», «Ангел Златые Власы»; А. Рублев. Троица; Ф. Грек. Фрески церкви Спаса Преображения в Новгороде; Дионисий. Спас в силах; другие произведения древнерусской иконописи по выбору учителя; 2) Леонардо да Винчи. Благовещение, Тайная вечеря; Рафаэль. Сикстинская мадонна; Микеланджело. Страшный суд; Рембрандт. Возвращение блудного сына, Святое семейство; А. Иванов. Явление Христа народу; И. Крамской. Христос в пустыне; Н. Ге. Тайная вечеря; Г. Доре. Гравюры к Библии.

Тема. Монументальная скульптура и образ истории народа

Роль монументальных памятников в формировании исторической памяти народа и в народном самосознании. Героические образы в скульптуре. Памятники великим деятелям культуры. Мемориалы.

Задание: создание проекта памятника, посвященного выбранному историческому событию или историческому герою.

Материалы: пластилин (глина), стеки, дощечка.

Зрительный ряд: Э.-М. Фальконе. Медный всадник (Санкт-Петербург); И. Мартос. Памятник Минину и Пожарскому (Москва); С. Орлов. Памятник Юрию Долгорукому (Москва); А. Опекушин. Памятник А. С. Пушкину (Москва); Н. Андреев. Памятник Н. В. Гоголю (Москва); Е. Вучетич. Воин-освободитель в Трептов-парке (Берлин); В. Мухина. Рабочий и колхозница (Москва); мемориалы, посвященные памяти героев Великой Отечественной войны в Волгограде, Санкт-Петербурге.

Тема. Место и роль картины в искусстве XX века

Множественность направлений и языков изображения в искусстве XX века. Искусство светлой мечты и печали (М. Шагал, П. Пикассо). Искусство протеста и борьбы. Драматизм изобразительного искусства. Активность воздействия на зрителя, метафоризм (П. Пикассо. Герника; работы К. Кольвиц, Р. Гуттузо; Ири и Тосико Маруки. Серия панно «Хиросима»). Монументальная живопись Мексики. Сюрреализм Сальватора Дали. Искусство плаката и плакатность в изобразительном искусстве.

Трагические темы в искусстве середины века.

Драматизм истории и личностные переживания человека в искусстве российских художников. Драматический лиризм. Возрастание личностной позиции художника во второй половине XX века.

Проблема взаимоотношений поколений, личности и общества, природы и человека.

Множественность изобразительных языков в российском искусстве второй половины XX века (В. Попков, Д. Жилинский, И. Обросов, братья Смолины, братья С. и А. Ткачевы, В. Иванов, Н. Нестерова, Т. Назаренко и другие по выбору учителя).

Беседа и дискуссия о современном искусстве.

РЕАЛЬНОСТЬ ЖИЗНИ И ХУДОЖЕСТВЕННЫЙ ОБРАЗ (7—14 ч)

Заключительная четверть по изучению изобразительного искусства имеет обобщающий характер. Материал четверти в большей степени посвящен итоговым теоретическим знаниям об искусстве, но главной задачей изучения искусства является обучение ребенка живому восприятию ради нового понимания и богатого переживания жизни.

Итоговые обобщения материала на уроках могут проходить в формах беседы, дискуссии, могут быть построены в игровых, театрализованных формах. Зрительный материал для

восприятия не следует расширять, задачей является систематизация фактически уже сформированных знаний и представлений.

Однако в течение всей четверти ведется и художественно-практическая деятельность. Это работа над графическими иллюстрациями к выбранному литературному произведению или создание индивидуальных, коллективных творческих проектов. Работа над иллюстрациями помогает учащимся острее увидеть соотношение реальности и ее выражения в искусстве, т. е. проблему художественного образа и его пластического смысла.

Художественно-творческие проекты

Темы для практической художественной работы в форме проектной деятельности (коллективно по группам или индивидуально): «Жизнь в моем городе (селе) столетие назад», «Иллюстрации к любимому литературному произведению». Это также может быть альбом по истории искусства на определенную тему.

Выражение идеи; замысел, эскизы. Обсуждение идеи проекта, замысел, эскизы, сбор материала, развитие идеи, уточнение эскизов и исполнение проекта. Работа может быть подготовлена учащимися дома.

Материал: по выбору учащихся в соответствии с содержанием проекта.

Тема. Искусство иллюстрации. Слово и изображение

Слово и изображение. Искусства временные и пространственные.

Видимая сторона реальности, зримый художественный образ.

Иллюстрация как форма взаимосвязи слова с изображением.

Самостоятельность иллюстрации. Наглядность литературных событий и способность иллюстрации выражать глубинные смыслы литературного произведения, стиль автора, настроение и атмосферу произведения, а также своеобразие понимания его личностью художника, его отношение к предмету рассказа. Известные иллюстраторы книги.

Задание: выбрать литературное произведение и ряд интересных эпизодов из него; собрать необходимый для иллюстрирования материал (характер одежды героев, характер построек и помещений, характерные бытовые детали и т. д.); построить эскизы будущих иллюстраций и исполнить.

Материалы: графические материалы (по выбору) или гуашь, акварель, кисти, бумага.

Зрительный ряд: иллюстрации В. Фаворского, Д. Шмаринова, Н. Куприянова, Кукрыниксов, Д. Бисти и других отечественных художников, а также Г. Доре, О. Домье.

Тема. Конструктивное и декоративное начало в изобразительном искусстве

Конструктивное начало — организующее начало в изобразительном произведении. Композиция как конструирование реальности в пространстве картины. Построение произведения как целого. Зрительная и смысловая организация пространства картины.

Активное конструирование художественной реальности в беспредметном или абстрактном искусстве начала XX века.

Изобразительность как выражение чувственных ощущений и переживаний явлений жизни. Сопереживание. Художественное познание.

Декоративное значение произведений изобразительного искусства и декоративность как свойство и средство выразительности в произведении изобразительного искусства.

Задание: конструктивный анализ произведений изобразительного искусства.

Зрительный ряд: примеры знакомых произведений.

Тема. Зрительские умения и их значение для современного человека

Язык искусства и средства выразительности. Понятие «художественный образ».

Разные уровни понимания произведения изобразительного искусства: предметный уровень и уровень сюжета; уровень эмоциональной оценки, сопереживания; уровень ценностных представлений художника о мире в целом, о связи явлений, о том, что прекрасно и что безобразно.

Личность художника, его творческая позиция и мир его времени в произведении искусства. Личностный характер создания и восприятия произведений искусства.

Творческий характер зрительского восприятия. Культура восприятия как умение построить

в себе личностные зрительские переживания. Произведения искусства — звенья культурной цепи.

Задание: более глубокий и системный аналитический разбор произведений изобразительного искусства.

Зрительный ряд: возвращение к уже знакомым по предыдущим урокам произведениям.

Тема. Истории искусства и история человечества.

Стиль и направление в изобразительном искусстве

Историко-художественный процесс в искусстве. Стиль как художественное выражение восприятия мира, свойственное людям данной культурной эпохи; строй искусства определенной эпохи, страны. Меняющиеся образы различных эпох и изменчивость языка искусства. Примеры различных больших стилей; готический стиль средневековой Европы, стиль мусульманского Востока, эпоха Возрождения, русский стиль XVII века, барокко и классицизм, модерн.

Направления в искусстве Нового времени. Направление как идейное объединение художников, близких в понимании цели и методов своего искусства. Однако направление не становится общей нормой художественной культуры своего времени.

Импрессионизм и постимпрессионизм. Передвижники. «Мир искусства». Примеры художественных направлений XX века.

Задание: анализ произведений с точки зрения принадлежности их стилю, направлению.

Зрительный ряд не выходит (или почти не выходит) за пределы уже известных по предыдущим занятиям произведений.

Тема. Личность художника и мир его времени в произведениях искусства

Беседа. Соотношение всеобщего и личного в искусстве. Стиль автора и возрастание творческой свободы и оригинальной инициативы художника. Направление в искусстве и творческая индивидуальность художника.

Великие художники в истории искусства и их произведения.

Целостный образ творчества выбранных учителем двух-трех великих художников.

Задание: произведения, выбранные для беседы о художниках.

Тема. Крупнейшие музеи изобразительного искусства и их роль в культуре

Музеи мира: Третьяковская галерея в Москве, Эрмитаж и Русский музей в Санкт-Петербурге, Музей изобразительных искусств имени А. С. Пушкина в Москве, Лувр в Париже, Картинная галерея старых мастеров в Дрездене, Прадо в Мадриде, Метрополитен в Нью-Йорке.

Каждый музей имеет свою историю становления. Принципы, по которым сложились национальные музейные коллекции, в значительной степени повлияли на представление народа о ценностях в искусстве и на дальнейшее развитие искусства (например: роль Третьяковской галереи в становлении особого лица русской живописи).

Знания о российских музеях должны быть дополнены знакомством с музеями местного значения. Список зарубежных музеев может быть изменен и дополнен.

Главным содержанием занятия должно стать представление о роли художественного музея в национальной и мировой культуре, о высочайшей ценности музейных собраний и естественной потребности людей в общении с искусством.

Зрительный ряд: альбомы, подборки слайдов, видеофильмы, посвященные коллекциям музеев.

**Учебно-тематический план по изобразительному искусству, 7 класс
(1 часа в неделю, всего 34 часа).**

| № п/п | Наименование темы | Всего часов | В том числе | |
|-------|--|-------------|---|--------------------------|
| | | | Практические работы | Контрольные работы |
| | Раздел 1 «Изображение фигуры человека и образ человека» | | | |
| 1 | Тема 1.1. Изображение фигуры человека в истории искусства | 1 | Коллективное создание фриз, изображений древних шествий, характерных для древних культур | |
| 2 | Тема 1.2. Пропорции и строение фигуры человека. | 1 | Зарисовки схемы фигуры человека, схемы движения человека. | |
| 3 | Тема 1.3. Лепка фигуры человека | 2 | Лепка фигуры человека в движении на сюжетной основе. | |
| 4 | Тема 1.4. набросок фигуры человека с натуры. Одноклассник | 2 | Наброски с натуры одетой фигуры одноклассников в разных движениях. | |
| 5 | Тема 1.5. Понимание красоты человека в европейском искусстве и русском искусстве | 3 | Создание портретных изображений наделённых характерными чертами присущими культурам Античности, Средних веков, Возрождению. | Контрольное тестирование |
| | Раздел 2 «. Поэзия повседневности» | | | |
| 6 | Тема 2.1. Поэзия повседневной жизни в искусстве разных народов | 1 | Изображение учащимися выбранных мотивов из жизни разных народов в контексте традиций поэтики их искусства | |
| 7 | Тема 2.2. Тематическая картина. Бытовой и исторический жанр | 1 | | |
| 8 | Тема 2.3 Сюжет и содержание в картине | 1 | Работа над композицией «Завтрак», «Ужин», «Утро (или вечер) в моем доме», «Чтение письма», «Прогулка в парке», «Ожидание» и т. п. | |
| 9 | Тема 2.4. Жизнь каждого дня – большая тема в искусстве | 1 | жизнь людей на моей улице: выполнение набросков или зарисовок, сценок на улице по памяти и по представлению «Продавцы цветов», «У киоска», «Во дворе», «На бульваре», «У витрины магазина». | |
| 10 | Тема 2.5. Жизнь в моем городе в прошлых веках | 1 | Создание композиции на темы жизни людей своего города или села в прошлом. | |
| 11 | Тема 2.6. Праздник и карнавал в изобразительном | 2 | Создание композиции в технике коллажа на тему праздника | Контрольное тестирование |

| | | | | |
|----|--|-----------|--|--------------------------|
| | искусстве | | | |
| | Раздел 3. Вглядываясь в человека. Портрет | 10 | | |
| 12 | Тема 3.1. Исторические темы и мифологические темы в искусстве разных эпох | 1 | | |
| 13 | Тема 3.2. Тематическая картина в русском искусстве XIX века | 1 | | |
| 14 | Тема 3.3. Процесс работы над тематической картиной | 1 | «На поле Куликовом» тематические зарисовки | |
| 15 | Тема 3.4. Библейские темы в изобразительном искусстве. | 3 | Создание композиции на библейские темы: «Святое семейство» | |
| 16 | Тема 3.5. Монументальная скульптура и образ истории народа | 3 | Создание проекта памятника, посвященного выбранному историческому событию или историческому герою. | |
| 17 | Тема 3.6. Место и роль картины в искусстве XX века | 1 | | Контрольное тестирование |
| | Раздел 4. Реальность жизни и художественный образ. | 8 | | |
| 18 | Тема 4.1 Искусство иллюстрации. Слово и изображение | 2 | Создание иллюстрации любимой книги | |
| 19 | Тема 4.3. Конструктивное и декоративное начало в изобразительном искусстве | 1 | Конструктивный анализ произведений изобразительного искусства | |
| 20 | Тема 4.4. Зрительские умения и их значение для современного человека | 1 | Глубокий и системный аналитический разбор произведений изобразительного искусства | |
| 21 | Тема 4.5. Личность художника и мир его времени в произведениях искусства | 1 | Анализ произведений с точки зрения принадлежности их стилю, направлению | |
| 22 | Тема 4.6. Крупнейшие музеи изобразительного искусства и их роль в культуре | 3 | Творческий проект «250 лет Эрмитажу» | Контрольное тестирование |
| | Итого: | 34 | | |

**Календарно - тематическое планирование для VII класса
по изобразительному искусству**

| Дата | № п/п | № Урока в теме | Наименование разделов и тем | Количество часов |
|------|-----------|----------------|--|------------------|
| | | | Раздел 1. Изображение фигуры человека и образ человека. | 9 |
| | 1 | 1 | Тема 1.1. Изображение фигуры человека в истории искусства | 1 |
| | 2 | 1 | Тема 1.2. Пропорции и строение фигуры человека. | 1 |
| | 3 | 1 | Тема 1.3. Лепка фигуры человека | 2 |
| | 4 | 2 | Тема 1.4. набросок фигуры человека с натуры. Одноклассник | 2 |
| | 6-9 | 1 | Тема 1.5. Понимание красоты человека в европейском искусстве и русском искусстве | 3 |
| | | | Раздел 2. Поэзия повседневности | 7 |
| | 10 | 1 | Тема 2.1. Поэзия повседневной жизни в искусстве разных народов | 1 |
| | 11 | 1 | Тема 2.2. Тематическая картина. Бытовой и исторический жанр | 1 |
| | 12 | 1 | Тема 2.3 Сюжет и содержание в картине | 1 |
| | 13 | 1 | Тема 2.4. Жизнь каждого дня – большая тема в искусстве | 1 |
| | 14 | 1 | Тема 2.5. Жизнь в моем городе в прошлых веках | 1 |
| | 15 16 | 1 2 | Тема 2.6. Праздник и карнавал в изобразительном искусстве | 2 |
| | | | Раздел 3. Вглядываясь в человека. Портрет | 10 |
| | 17 | 1 | Тема 3.1. Исторические темы и мифологические темы в искусстве разных эпох | 1 |
| | 18 | 1 | Тема 3.2. Тематическая картина в русском искусстве XIX века | 1 |
| | 19 | 1 | Тема 3.3. Процесс работы над тематической картиной | 1 |
| | 20- 22 | 1-3 | Тема 3.4. Библейские темы в изобразительном искусстве. | 3 |
| | 23- 25 | 1-3 | Тема 3.5. Монументальная скульптура и образ истории народа | 3 |
| | 26 | 1 | Тема 3.6. Место и роль картины в искусстве XX века | 1 |
| | | | Раздел 4. Реальность жизни и художественный образ. | 8 |
| | 27 28 | 1 2 | Тема 4.1 Искусство иллюстрации. Слово и изображение | 2 |
| | 29 | 1 | Тема 4.3. Конструктивное и декоративное начало в изобразительном искусстве | 1 |
| | 30 | 1 | Тема 4.4. Зрительские умения и их значение для современного человека | 1 |
| | 31 | 1 | Тема 4.5. Личность художника и мир его времени в произведениях искусства | 1 |
| | 32- 34 | 1-3 | Тема 4.6. Крупнейшие музеи изобразительного искусства и их роль в культуре | 3 |